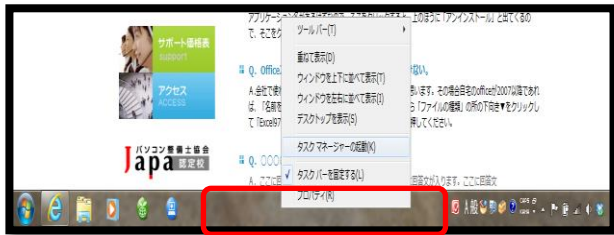
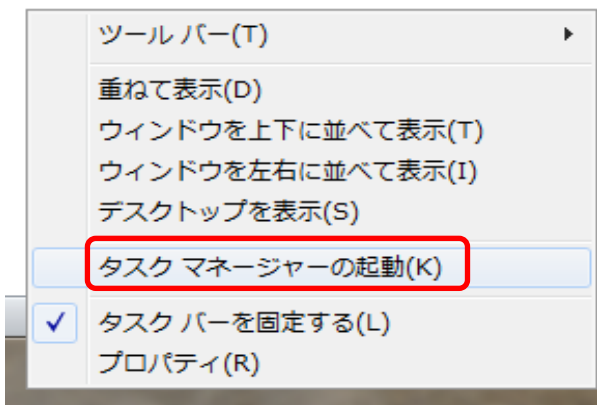


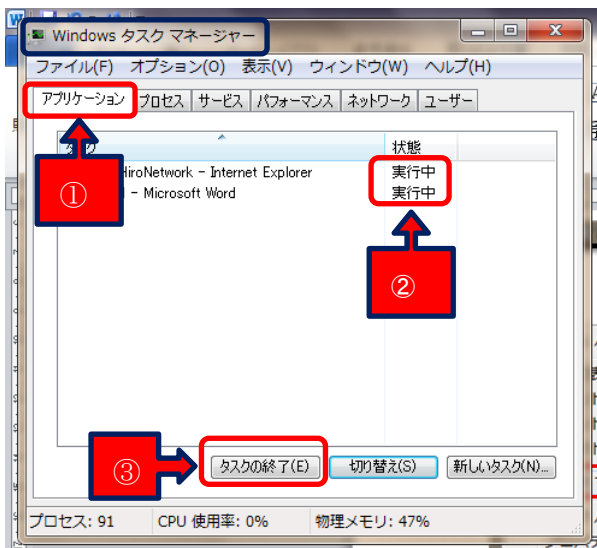
アプリケーションが固まってしまって操作ができなくなった場合 の対処



手順①
タスクバー（パソコンの画面の下の方）の、何も無い所で、**右クリック**をする。



手順②
表示された、メニューの下から 3 番目に「タスク マネージャー」と書いた所をクリックする。



手順③
表示された「Windows タスクマネージャー」の中の「アプリケーション」タブをクリックし
下の一覧の中（**図の中の赤い所②**）が「応答なし」となっている所をクリックし、下の「タスクの終了」をクリックする。

この後に、自動で出てくる物は「キャンセル」をしても構いません。